DAS MAGAZIN DER HAAS GARTENBAU AG

dasBLATT

Wohnen im Grünen
Schritt für Schritt zur individuellen Oase

Ungenutzte Flächen aufwerten
Grüne Garagendächer, bunte Vorgärten

Von der Saat bis zum Winterschnitt
Wir pflegen, Sie geniessen

haas

Alles im grünen Bereich

Zuhause im Grünen:

Wohnraum Gartentraum

Liebe Kundin, lieber Kunde,
liebe Gartenfreunde

Gärten verschmelzen heute mehr denn je mit dem Wohnraum. Der Kaffee am Morgen schmeckt draussen auf der sonnigen Terrasse einfach mehr nach Dolce Vita als nach dem gewohnheitsmässigen Wachmacher. Die Arbeit im Homeoffice fühlt sich leichter an, wenn statt des Schepperns des Druckers sanftes Vogelgezwitscher den Tag begleitet. Und in den Ferien ist der Garten Strand, Spa, Bar, Freiluftrestaurant und Abenteuerspielplatz in einem. Kurz und gut: Er ist zum erweiterten Lebensraum geworden. Offen und individuell gestaltet verwandelt er alltägliche Aktivitäten in inspirierende Momente.

Diese Verschmelzung von drinnen und draussen verändert, wie wir planen. Der Aussenraum lädt ein zum Entspannen, Arbeiten, Spielen und Feiern. Damit wächst auch der Anspruch, ihn gleichzeitig einladend und stimmungsvoll sowie funktional und vielseitig nutzbar zu gestalten – von der gemütlichen Grillecke bis zum bepflanzten Garagendach.

Lassen Sie sich in diesem Magazin inspirieren, wie vielseitig sich Gärten denken lassen, wie sie Platz für Kreativität und Erholung bieten, wie die Gestaltung ungenutzter Flächen neues Leben weckt und wie durchdachte Planung den Garten zum erweiterten Zuhause macht. Gemeinsam gestalten wir ihn Schritt für Schritt passend zu jeder Jahreszeit und für jede Lebenssituation.

Ich wünsche Ihnen viel Freude beim Entdecken, Planen und Träumen – sowie viele sonnige Kaffeemomente in Ihrem Traumgarten.

Herzlich, Ihr Marcel Haas

Für alle Bedürfnisse

Schritt für Schritt zur individuellen Oase

Zur Ruhe kommen

Geschützte Orte laden zum Entspannen ein. Bequeme Gartenmöbel, Sicht-, Wind- und Sonnenschutz durch Schirme, Segel, Hecken oder Mauern schaffen Geborgenheit. Das leise Plätschern eines Brunnens oder Wasserspiels rundet die Ruheoase ab.

Wer seinen Garten als Teil des Wohnraums versteht, schafft Platz für alles, was das Leben schöner macht – vom gemütlichen Rückzugsort bis zum inspirierenden Arbeitsbereich. Um Ihren persönlichen Traumgarten zu realisieren, ist es für uns wichtig, Ihre Bedürfnisse kennenzulernen: Soll der Garten Raum bieten zum Entspannen, Spielen oder Arbeiten? Oder alles zugleich? Mit einer sorgfältigen Planung lassen sich Funktion und Ambiente vereinen. Das bedeutet übrigens nicht, dass Sie alles auf einmal umsetzen müssen. Wer vorausschauend plant, kann seinen Aussenraum Schritt für Schritt erweitern. Um Ergänzungen später problemlos realisieren zu können, ist es lediglich wichtig, sich bereits zu Beginn über die gewünschten Nutzungsarten klar zu sein. Werden beispielsweise Strom- und Wasseranschlüsse eingeplant, können Sie Ihren Garten schrittweise weiterentwickeln. Ob Sommerabende mit Freunden, ein stiller Moment im Liegestuhl, Arbeiten begleitet von Vogelgezwitscher oder frisches Gemüse aus dem Hochbeet zum Abendessen auf der Terrasse: Jeder Garten erzählt seine eigene Wohngeschichte. Lassen Sie sich inspirieren:

Feste feiern

Stimmungsvolle Beleuchtung, ein einladend gedeckter Tisch, feine Düfte vom Grill oder der Outdoor-Küche und etwas sanfte Musik im Hintergrund schaffen ein gemütliches Ambiente voller Geselligkeit und sind die Zutaten für unvergessliche Gartenfeste.

Sport und Spielen

Ein Pool ist Sport- und Spielstätte in einem. Aber auch schon ein schönes Plätzchen für die Yogamatte macht Bewegung im Freien zum Vergnügen. Schaukeln, Trampolins und Sandkästen lassen sich einfach integrieren und wecken die Spielfreude.

Im Freien arbeiten

An einem Plätzchen unter freiem Himmel mitten im Grünen fliessen die Gedanken gleich viel freier. Wir versorgen Sie mit allem, was Sie brauchen, um Ihre Ideen zu realisieren: Sitzplätze, Schattenspender und Sichtschutz helfen beim fokussierten Arbeiten.

Säen und ernten

Kleine Gemüsebeete, stilvolle Kräutertöpfe und rückenschonende Hochbeete ergänzen Ihre Mahlzeiten und Cocktails um frische Zutaten. An Beerensträuchern und Obstbäumen wachsen süsse Vitamine für den Snack zwischendurch, für Kuchen und Eingemachtes.

Grüne Garagendächer, bunte Vorgärten:

Ungenutzte Flächen aufwerten

Der Vorgarten ist das Aushängeschild jedes Zuhauses. Er entscheidet, ob sich Gäste – und wir selbst – willkommen fühlen. Oft bleibt er wegen seiner geringen Grösse ungenutzt. Genau wie Garagendächer oder Parkplatzflächen. Dabei steckt in diesen Bereichen enormes Potenzial: Sie lassen sich je nach Bedürfnis in funktionale, schöne und überraschend pflegeleichte Zonen verwandeln. So entstehen kleine Oasen für mehr Natur im Alltag.

1 Für alle, die Farben und geschäftiges Summen lieben, sind artenreiche Blumenwiesen ideal: Sie blühen über Monate, fördern die Biodiversität und benötigen deutlich weniger intensive Pflege als kurz geschorener Rasen.

2 Auch kleine Flächen eignen sich für Selbstversorgerträume: Hochbeete bringen Gemüse und Kräuter auf angenehme Arbeitshöhe und liefern frische Lebensmittel.

3 Ein eleganter Unterstand schafft Ordnung: Vieles lässt sich darunter wettergeschützt und sicher verstauen. Mit der Dachbegrünung verbindet der Unterstand Nutzen und Natur. Er kühlt, bindet Feinstaub und bietet Lebensraum für Insekten.

4 Wer den Genuss sucht, setzt auf kleinere Nischen, die den Feierabend nach draussen verlagern.

5 Spannend ist auch das Garagendach: Mit fertigen Pflanzenziegeln und passenden Staudenmischungen wird aus einer brachliegenden Fläche ein buntes Paradies für Insekten und Vögel. Ausserdem tragen begrünte Dächer nachweislich zur Verbesserung des Stadtklimas bei.

6 Auch Parkplatzflächen lassen sich aufwerten: Schotterrasen oder Rasengitter verbessern die Wasserversickerung und reduzieren Aufwärmung im Sommer.

Projektbeispiel:
Einladender Zugang

Bei diesem Vorgarten-Projekt haben wir eine massive Aufwertung des Erscheinungsbildes erreicht.

Ausgangslage
Im Zuge des Umbaus wurde der Eingang weg von der Strasse an die Seite des Hauses verlegt. Die Besitzer wünschten eine grosszügige Treppe mit pflegeleichter Randbepflanzung, die das ganze Jahr über einladend wirkt.

Umsetzung
Die Treppenstufen aus Beton fügen sich dank ihrer lebhaften Natursteinoptik natürlich in die Umgebung ein. Betonstufen sind kostengünstiger und witterungsbeständiger als Natursteine sowie sehr widerstandsfähig. Rundherum sorgt die Bepflanzung mit pflegeleichten, winterharten Stauden, Ziersträuchern, Gräsern und Bäumen für ein gepflegtes, harmonisches Erscheinungsbild. Die immergrünen Japansegge und Eibe sind auch im Winter schön anzusehen. Hortensien und Storchenschnabel setzen saisonale, farbige Akzente.

1 **Im Bau:** Die leicht versetzte Anordnung der Stufen trägt zum lockeren Erscheinungsbild der Treppe bei.

2 **Nach Fertigstellung:**
Die Bepflanzung mit Storchenschnabel und Japansegge schafft auch in der kalten Jahreszeit ein grünes Ambiente.

Projektbeispiel:
Schattengarten

In diesem Eingangsatrium empfängt ein Brunnen Besucher mit sanftem Plätschern. Er schafft ein angenehmes Ambiente – akustisch genauso wie optisch. Wilder Wein bildet ein grünes Dach über dem Eingangsbereich. Es entsteht eine schattige Oase vor der Haustür. So macht das Nachhausekommen und Gästeempfangen noch mehr Spass.



Behaglicher Garten rund ums Jahr

Feuerstellen schaffen das ganze Jahr über Wärme, Gemütlichkeit und einen besonderen Ort für Zusammenkünfte mit Familie und Freunden. Sie sind Blickfang und Mittelpunkt im Aussenbereich. Besonders in den kühleren Monaten schaffen sie eine wohltuende Atmosphäre für entspannte Abende unter freiem Himmel.

So wird Ihre Feuerstelle zu einem stilvollen und sicheren Highlight.

Inspiration für die Gestaltung

- Rustikal: gemauerte Feuerstellen aus Naturstein
- Modern: Feuerschalen aus Cortenstahl mit klaren Linien
- Flexibel: mobile Feuerschalen mit Grillring
- Gemütlich: Sitzplätze aus Kies oder Stein rund um die Feuerstelle

Tipps für die Nutzung

- Lokale Vorschriften einhalten.
- Windrichtung beachten, um Entzündungen durch Funkenflug und Belästigung durch Rauch zu vermeiden.
- Immer Löschmittel (Feuerlöscher, Wasser oder Sand) griffbereit haben.
- Gute Rundumsicht auf das Feuer sicherstellen.

Sichere Platzierung

- Feuerstelle auf nicht brennbarem Untergrund wie Stein, Kies oder Beton
- Genügend Abstand zu Bäumen, Sträuchern, Hauswänden und Möbeln

Perfekt ergänzt:

Kräutergarten und Hochbeete

Machen Sie Ihren Garten zur Quelle für frische Zutaten beim Kochen und Grillieren. Kräuter wie Rosmarin, Thymian oder Basilikum verfeinern jedes Gericht direkt an der Feuerstelle. In Hochbeeten lässt sich zudem Gemüse wie Tomaten, Zucchini oder Paprika anbauen – für Geniesser, die Wert auf gesunde und regionale Küche legen.



Grillmarinade

für Gemüse, Fisch und Fleisch

Zutaten

- Frische Kräuter aus dem Garten
- 1 Knoblauchzehe
- 2 EL Honig
- 4 EL Senf
- 2 EL Balsamico
- 2 EL Olivenöl

Zubereitung

Knoblauch und Kräuter hacken. Honig, Senf, Balsamico und Olivenöl vermengen. Kräuter und Knoblauch zugeben. Mit Salz und Pfeffer abschmecken. Gemüse, Fisch oder Fleisch für mindestens eine Stunde darin ziehen lassen. Grillieren und geniessen!

Alle Pflege-Services und -Tipps finden Sie auf unserer Website.

Wohlfühlen dank Top-Pflege

Ob zum gemeinsamen Essen, Festefeiern oder Arbeiten im Freien: Ein gepflegter Garten macht Freude! Die passenden Handgriffe zur richtigen Zeit unterstützen das Wachstum Ihrer Pflanzen und halten sie in Form. Damit Ihr grünes Wohnzimmer das ganze Jahr über einladend bleibt, pflegen wir Ihren Garten nach Mass, mit der richtigen Technik und auf Wunsch regelmässig.

1 **Baumschnitt**
Mit fachgerechtem Schnitt fördern wir die Vitalität Ihrer Bäume – sicher mit der effizienten Doppelseiltechnik.

2 **Fällung, Wurzelstockentfernung und Ersatzbepflanzung**
Bei notwendiger Fällung eines kranken oder instabilen Baumes fräsen wir nach dem Fällen den Wurzelstock aus, damit Platz für die Ersatzpflanzung entsteht.

3 **Heckenschnitt**
Regelmässiger Schnitt hält Hecken in Form, fördert das Wachstum und sorgt für klare Gartenstrukturen.

4 **Rasen**
Ein dichter Rasen entsteht durch regelmässiges Mähen, Düngen, Vertikutieren und Aerifizieren. Wir halten ihn sattgrün.

5 **Rosen**
Rosen brauchen besondere Zuwendung. Wir schneiden, pflegen und schützen sie vor Krankheiten – für kräftige Pflanzen und üppige Blütenpracht.

6 **Sträucher- und Winterschnitt**
Gezielte Schnittmassnahmen schaffen ideale Voraussetzungen für gesundes Wachstum und reiche Blüte. Zudem beugen sie Krankheiten vor und sorgen für einen vitalen Start ins Frühjahr.

7 **Solitärgehölze und Gartenbonsais**
Dank präzisem Schnitt und gezielter Pflanzenschutzmassnahmen behalten Solitärgehölze und Bonsais ihre Form und Vitalität. Wir pflegen sie schonend und stärken und schützen sie vor Schädlingen und Krankheiten.

Rabatten
Wir befreien Rabatten von Unkraut, lockern den Boden, düngen, ergänzen Erde und decken sie mit Rindenmulch ab.



Mit Hingabe

Wir pflegen Ihren Garten mit viel Liebe zum Detail.

Info-Nachmittage: Exklusives Stranderlebnis

Einladung Biodesign-Pool-Besichtigungen 2026

Freitag, 1. Mai	**15 bis 18 Uhr**
Freitag, 5. Juni	**15 bis 18 Uhr**
Freitag, 3. Juli	**15 bis 18 Uhr**
Freitag, 7. August	**15 bis 18 Uhr**

Besichtigen Sie den Biodesign-Pool bei uns. Von Mai bis August laden wir Sie jeden ersten Freitag im Monat herzlich zum Info-Nachmittag ein: Haas Gartenbau AG, Seftaustrasse 39, 3047 Bremgarten.

Bringen Sie Ihre Badehose mit!

In unserem Schaugarten sind Sie herzlich zum Probebaden eingeladen.

Eine individuelle Besichtigung und Beratung ist nach Voranmeldung unter 031 301 72 72 jederzeit möglich.

BIO.design OFFICIAL DEALER

BIO.design SCHWEIZ

Umgestaltung/Gartenpflege
Marcel Haas
Inhaber und Geschäftsführer
Haas Gartenbau AG
Bern und Bremgarten

Gartenpflege
Marco Herrmann
Obergärtner
Haas Gartenbau AG
Bern

Gartenpflege
Christian Krummenacher
Obergärtner
Haas Gartenbau AG
Bremgarten

Umgestaltung/Neuanlagen
Anja Rüegger
Gartenbautechnikerin HF
Haas Gartenbau AG
Bern und Bremgarten

Umgestaltung/Neuanlagen
Daniel Mader
Eidg. dipl. Gärtnermeister
Haas Gartenbau AG
Bern

Umgestaltung/Neuanlagen
Rudolf Andres
Eidg. dipl. Gärtnermeister
Haas Gartenbau AG
Bremgarten

haas

Alles im grünen Bereich

Haas Gartenbau AG
Weissenbühlweg 45
3007 Bern
T +41 (0)31 371 61 61
info@haas-gartenbau.ch
www.haas-gartenbau.ch

Haas Gartenbau AG
Seftaustrasse 39
3047 Bremgarten
T +41 (0)31 301 72 72
info@haas-gartenbau.ch
www.haas-gartenbau.ch

Redaktion, Gestaltung und Layout: Gut Werbung, 8280 Kreuzlingen, www.gut-werbung.ch